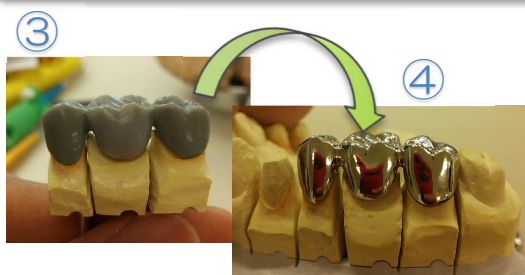



銀歯ができるまで



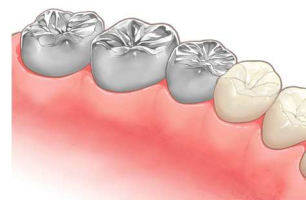
お口の中に入る被せ物の
銀歯ってどうやって出来てくるの？

治療を終え、歯の型を取ります。
型に石膏を流し込み、銀歯を作るための模型を作ります。



模型を技工所に運ばれて銀歯を作ります。
歯科専用のろう（ワックス）を使い、歯の形を作っていきます。
作った歯の形をしたろうを石膏に埋めます。
熱で中のろうを溶かし金属を入れ変えます。

石膏の中から金属を取り出して形を整え、綺麗に磨いていきます。
きちんと噛み合わさるように調整をしてから歯科医院に戻ってきます。



このような工程があって患者さまのお口の中に入り、食事や会話の不自由がないよう補います。

歯科医院に戻ってくるまでに銀歯ですと大体、1週間ほどかかります。
自費の被せ物や前歯の被せ物になりますと工程が増えますので更にお時間がかかってきます。

あけましておめでとうございます
院長の今井です。
今年も宜しくお願いします。
年末に息子が
どうしても新幹線に乗りたいということで、
新函館北斗駅から木古内駅の
12分だけ乗って参りました。
チョットの距離でしたが
満足してみたいです笑



歯科医師の西尾です。
先日、劇団四季の「リトルマーメイド」を
観に行きました。劇団四季は
人生で2回目でした。
ステージに近い席で、
キャストの方々の表情まで
しっかり見えました☺
やはり、仕事柄、口元に目がいてしま
いましたが、皆さん、とても美しかったです☺
白目☹より歯☺が白いと人間は美しいと感じるらしいです。
四季劇場が無くなる前に行くことが出来て良かったです☺



最近プリンにはまっている
歯科医師の久恒です。
今回はバレンタイン
ということでブラウニーを
作りました！
沢山作りすぎて
食べ過ぎました、
虫歯に気をつけます><



今年も早いものでもうすぐ春
という季節ですね。
北海道は雪が中々溶けず
春は短いですが楽しみです。
ウイルスもまだ油断できませんので
予防対策うがい手洗いしましょう！
歯の虫歯予防も心がけましょう！

